

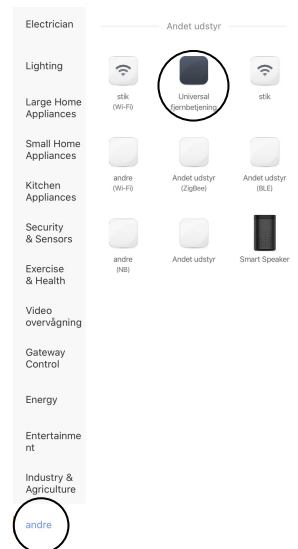
## Kvikvejledning til Smart WiFi IR



Denne enhed muliggør at tænde for varmepumpen i sommerhuset, slukke for fjernsynet i stuen eller måske skifte radiokanal på din radio via telefonen. Appen gør det nemt at indstille varmepumpe selvom man ikke befinder sig på lokaliteten vha. WiFi og SmartLife.

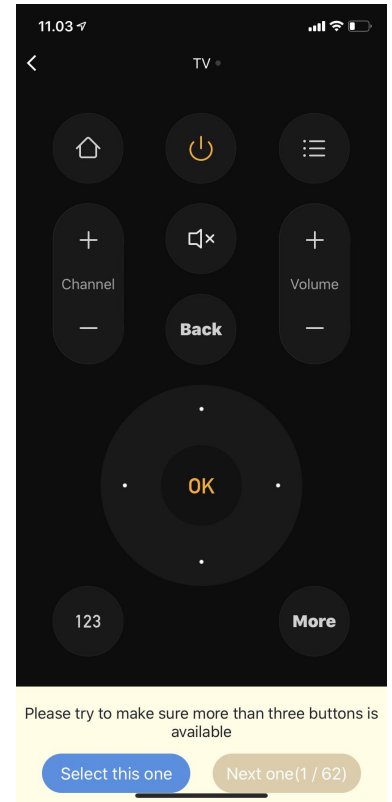
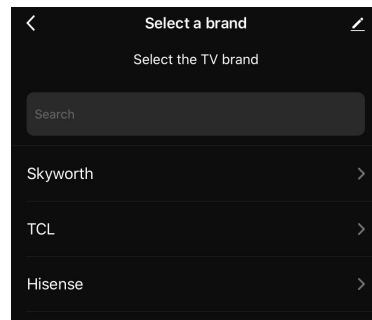
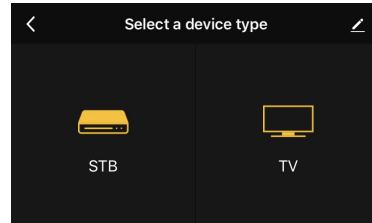
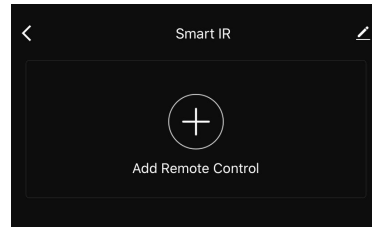
## Opsætning Smart WiFi IR

1. Start med at downloade app'en: SmartLife
2. Tryk på det blå kryds i højre hjørne
3. Vælg "andre" nederst i venstre hjørne
4. Vælg Universal fjernbetjening nummer 2 på listen
5. Indtast din adgangskode til internettet
6. Hold den lille sorte knap inde på IR device
7. Tryk på "Confirm indicator rapidly blink" og tryk Next



# Forslag på indkodning

1. Tryk på Add Remote Control
2. Tryk på f.eks. TV
3. Vælg mærket på TV'et
4. Tryk på den "Select this one" eller vælg en anden udgave

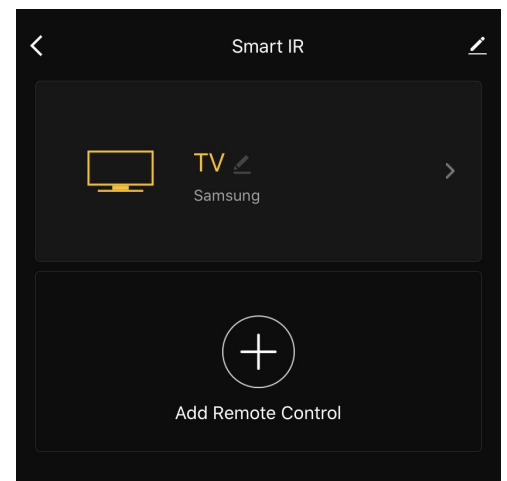


# Forslag på indkodning

Du kan tilføje flere IR devices ved at trykke igen Add Remote Control.

Rækkevidden er 15 meter men er meget kraftfuld

WiFi Teknologi: IEEE 802.11B/G/N (2.4 GHz)



**Brug for support?**

Tlf.: 52 62 52 00

Mail: [Support@gsmteknik.dk](mailto:Support@gsmteknik.dk)